

Фонд поддержки и развития
предпринимательства Иркутской области
Центр «Мой бизнес»

УТВЕРЖДЕНО:
Приказом № 27-08 от 17 июля 2023 г.


Д. Р. Окладникова

СОГЛАСОВАНО:

от « » 2023 г.

Первый заместитель министра сельского
хозяйства Иркутской области


М.А. Кожарина

СОГЛАСОВАНО:

от « » 2023 г.

Министерство сельского хозяйства
Российской Федерации


ПРОГРАММА ДЕЯТЕЛЬНОСТИ

**Центра компетенций в сфере сельскохозяйственной
кооперации и поддержки фермеров в Иркутской
области**

**Фонда поддержки и развития предпринимательства
Иркутской области центр «Мой бизнес»**

на 2023-2027 годы

ИРКУТСК, 2023 год.

Оглавление

Номер раздела	Наименование раздела	Номер страницы
Раздел 1	Общая информация о Центре компетенций	3
Раздел 2.	Характеристика агропромышленного комплекса Иркутской области	5
Раздел 3.	Основания разработки настоящей Программы. Соисполнители мероприятий Программы	13
Раздел 4.	Характеристика малых форм хозяйствования на территории Иркутской области	15
Раздел 5.	Характеристика каналов сбыта сельскохозяйственной продукции	21
Раздел 6.	Проблемы функционирования малых форм хозяйствования. Пути их решения	26
Раздел 7.	Основные цели и задачи деятельности Центра компетенций	28
Раздел 8.	Мероприятия по выполнению задач центра компетенций	29
Раздел 9.	Показатели эффективности деятельности Центра компетенций	36

Раздел 1. Общая информация о Центре компетенций

Общие сведения о Центре компетенций	
1. Полное официальное наименование Центра компетенций	Фонд поддержки и развития предпринимательства Иркутской области Центр «Мой бизнес» (Центр компетенций в сфере сельскохозяйственной кооперации и поддержки фермеров в Иркутской области)
2. Организационно-правовая форма	Фонд
3. Сведения о наличии у субъекта Российской Федерации статуса учредителя Центра компетенций	Учредителем Фонда является Министерство экономического развития и промышленности Иркутской области
4. Нормативно-правовой акт, в соответствии с которым присвоен статус Центра компетенций	Постановление Правительства Иркутской области от 30.04.2019 № 358-пп «Об определении центра компетенций в сфере сельскохозяйственной кооперации и поддержки фермеров в Иркутской области» (в редакции постановления Правительства Иркутской области от 13.05.2021 № 319-пп «О внесении изменений в постановление Правительства Иркутской области от 13 мая 2021 года № 319-пп)
5. Юридический адрес (местонахождение)	664027, г. Иркутск, ул. Ленина, 1А
6. Почтовый адрес	664011, г. Иркутск, ул. Рабочая, 2а, оф. 501
7. Телефон (факс)	8 (3952) 25-85-20
8. Адрес сайта в сети Интернет	https://mb38.ru/institutes/cksh.php
9. Адрес электронной почты	info@fondirk.ru
10. Ф.И.О. руководителя Центра компетенций	Малакшинова Ирина Ринчиновна

Центр компетенций является структурным подразделением Фонда, относится к инфраструктуре поддержки малого и среднего предпринимательства и оказывает на территории Иркутской области информационно-консультационные услуги физическим и юридическим лицам, обеспечивает содействие в создании и развитии субъектов малого и среднего предпринимательства в области сельского хозяйства (далее — субъекты МСП), в том числе крестьянских (фермерских) хозяйств и индивидуальных предпринимателей в сфере АПК (далее — КФХ), сельскохозяйственных кооперативов (далее — СХК), а также содействует вовлечению граждан, ведущих личные подсобные хозяйства (далее — ЛПХ) на сельских территориях или сельских агломерациях в предпринимательскую деятельность или сельскохозяйственные кооперативы.

Центр компетенций возглавляет руководитель, который назначается на должность приказом директора Фонда и соответствует требованиям Стандарта.

Раздел 2. Характеристика агропромышленного комплекса Иркутской области

Агропромышленный комплекс Иркутской области является важной составляющей экономики Иркутской области. Доля сельского хозяйства в валовом региональном продукте составляет 3%. Сельское хозяйство Иркутской области производит 1% объема продукции сельского хозяйства России и 9% Сибирского Федерального округа (источник: <https://irkobl.ru/sites/agroline/economy>)

По данным сельскохозяйственной переписи агропромышленный комплекс включает 154 сельскохозяйственных организаций, 2226 крестьянских (фермерских) хозяйств, 290 тысяч личных подсобных хозяйств населения, 1182 некоммерческих объединений граждан.

Валовая продукция сельского хозяйства во всех категориях хозяйств в 2022 году составила 82,6 млрд. рублей в действующих ценах (по данным официального сайта Территориального органа Федеральной статистической службы по Иркутской области (далее – Росстат) <https://irkutskstat.gks.ru/folder/170307>), в том числе сельскохозяйственными организациями произведено продукции сельского хозяйства на сумму 40,1 млрд. рублей, КФХ и ИП – 14,9 млрд. рублей, хозяйствами населения – 27,6 млрд. рублей (Таблица 1).

Доля производства продукции сельского хозяйства КФХ и ИП составила 18,1 %, а в 2021 году она равнялась 17,9 %. На хозяйства населения приходится 33,4 % от общего объема производства продукции сельского хозяйства.

Индекс производства продукции сельского хозяйства в действующих ценах во всех категориях хозяйств в 2022 году составил 103,5 % (в 2021 году составил 100,8).

Основные сельскохозяйственные отрасли во всех категориях хозяйств – животноводство и растениеводство и занимают соответственно 60 % и 40 % в структуре валовой продукции сельского хозяйства. Сельскохозяйственные организации производят 57,8 % продукции животноводства (за счет промышленных сельскохозяйственных отраслей птицеводство и свиноводство). Среди КФХ и ИП на животноводство приходится 37,4 %, а в хозяйствах населения – 55,5%.

Площадь сельскохозяйственных угодий области составляют 2 377,4 тыс. га, в том числе пашня – 1 606,4 тыс. га, сенокосов и пастбищ – 747,3 тыс. га. Посевная площадь сельскохозяйственных культур по Иркутской области в 2022 году составила 704,2 тыс. га или 101,2 % к уровню 2021 года (Таблица 2)

Посевные площади в КФХ и ИП составили 52,1 % от общей посевной площади, а хозяйств населения – 3,5 %.

Продукция сельского хозяйства по категориям хозяйств по Иркутской области¹⁾

(в фактически действовавших ценах; миллионов рублей)

Наименование показателя	2018	2019	2020	2021	2022 (предвар.)	2022 к 2021, %	доля раст. (жив.) в общей продукции, %	доля категории хозяйств в общей продукции, %
Хозяйства всех категорий								
Продукция сельского хозяйства	63 548,60	62 153,50	67 043,20	74 737,10	82 641,20	110,6		100
в том числе:								
растениеводства	24 245,10	22 066,90	24 502,80	29 164,90	33 102,60	113,5	40,1	100
животноводства	39 303,50	40 086,70	42 540,30	45 572,30	49 538,60	108,7	59,9	100
Сельскохозяйственные организации								
Продукция сельского хозяйства	27 762,30	28 204,30	30 130,70	34 469,90	40 113,80	116,4		48,5
в том числе:								
растениеводства	5 988,60	5 692,20	6 753,20	9 029,70	11 472,90	127,1	28,6	34,7
животноводства	21 773,70	22 512,00	23 377,50	25 440,30	28 640,90	112,6	71,4	57,8
Хозяйства населения								
Продукция сельского хозяйства	26 222,30	24 347,40	25 570,80	26 894,10	27 580,10	102,6		33,4
в том числе:								
растениеводства	12 749,40	11 090,90	11 439,30	11 939,40	12 268,00	102,8	44,5	37,1
животноводства	13 473,00	13 256,50	14 131,40	14 954,60	15 312,10	102,4	55,5	30,9
Крестьянские (фермерские) хозяйства и индивидуальные предприниматели²⁾								
Продукция сельского хозяйства	9 564,00	9 601,90	11 341,70	13 373,10	14 947,30	111,8		18,1
в том числе:								
растениеводства	5 507,10	5 283,70	6 310,30	8 195,70	9 361,60	114,2	62,6	28,3
животноводства	4 056,90	4 318,20	5 031,40	5 177,40	5 585,70	107,9	37,4	11,3

¹⁾ Данные за 2007-2017гг. приведены с учетом пересчитанных итогов Всероссийской переписи 2016 года.²⁾ Включая индивидуальных предпринимателей.

Таблица 2

Посевные площади сельскохозяйственных культур, тысяч га

Наименование показателя	2018	2019	2020	2021	2022	2022 г. к 2021, %
Хозяйства всех категорий	704	708	706,1	695,7	704,2	101,2
Сельскохозяйственные организации	335,3	321,6	306,1	303,3	313	103,2
<i>доля сельскохозяйственных организаций в хозяйствах всех категорий</i>	<i>47,63</i>	<i>45,42</i>	<i>43,35</i>	<i>43,60</i>	<i>44,45</i>	<i>102,0</i>
Хозяйства населения	29,3	27,1	26,7	25,5	24,4	95,7
<i>доля хозяйств населения в хозяйствах всех категорий</i>	<i>4,2</i>	<i>3,8</i>	<i>3,8</i>	<i>3,7</i>	<i>3,5</i>	<i>94,5</i>
Крестьянские (фермерские) хозяйства и индивидуальные предприниматели (далее – КФХ и ИП)	339,3	359,2	373,3	366,9	366,8	100,0
<i>доля КФХ и ИП в хозяйствах всех категорий</i>	<i>48,2</i>	<i>50,7</i>	<i>52,9</i>	<i>52,7</i>	<i>52,1</i>	<i>98,8</i>

Валовой сбор зерновых и зернобобовых культур во всех категориях хозяйств в 2022 году составил 919,8 тыс. тонн, что выше уровня 2021 года на 2,1 тыс. тонн или на 0,2 % (Таблица 3).

Таблица 3

Валовые сборы сельскохозяйственных культур по Иркутской области, тыс. тонн

Наименование показателя	2018	2019	2020	2021	2022	2022 г. к 2021, %
Хозяйства всех категорий	867,7	779,2	865,1	917,7	919,8	100,2
Сельскохозяйственные организации	408,6	357,2	376,2	389,9	406,7	104,3
<i>доля сельскохозяйственных организаций в хозяйствах всех категорий</i>	<i>47,09</i>	<i>45,84</i>	<i>43,49</i>	<i>42,49</i>	<i>44,22</i>	<i>104,1</i>
Хозяйства населения	2,9	2,7	2,5	2,4	2,3	95,8
<i>доля хозяйств населения в хозяйствах всех категорий</i>	<i>0,3</i>	<i>0,3</i>	<i>0,3</i>	<i>0,3</i>	<i>0,3</i>	<i>95,6</i>
КФХ и ИП	456,3	419,3	486,4	525,4	510,8	97,2
<i>доля КФХ и ИП в хозяйствах всех категорий</i>	<i>52,6</i>	<i>53,8</i>	<i>56,2</i>	<i>57,3</i>	<i>55,5</i>	<i>97,0</i>

В КФХ и ИП собрано 510,8 тыс. тонн зерновых и зернобобовых культур или 97,2 % к уровню 2020 года. В 2000 году валовое производство зерновых и зернобобовых культур в Иркутской области составляло 529,4 тыс. тонн и на долю КФХ и ИП приходилось только 5 %, с 2018 года на их долю приходится более половины валового сбора главных культур (см. рис. 1). Т.е. за двадцать лет КФХ и ИП увеличили производство сельскохозяйственных культур более чем в 19 раз.

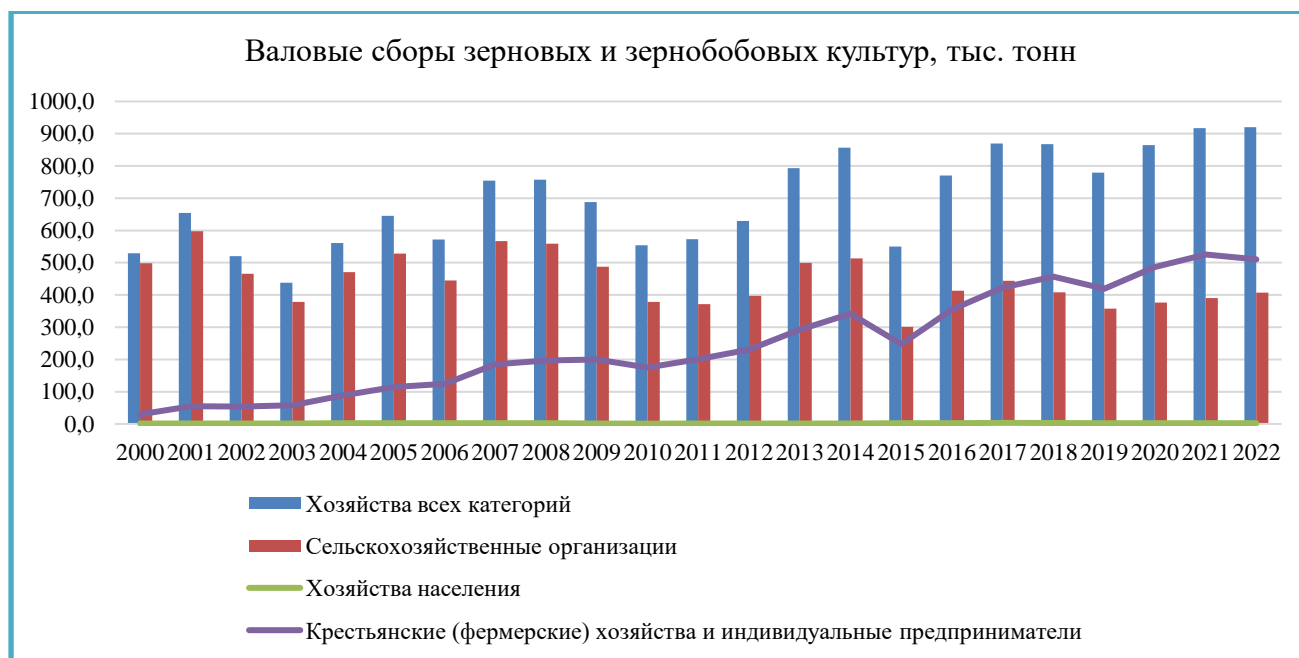


Рис. 1

Валовое производство картофеля в 2022 году составило 347,7 тыс. тонн (104,4 % к уровню 2021 года) и основную долю производят хозяйства населения (таблица 4).

Таблица 4

Валовые сборы картофеля по Иркутской области, тыс. тонн

Наименование показателя	2018	2019	2020	2021	2022	2022 г. к 2021, %
Хозяйства всех категорий	393,2	351,3	344,6	333,1	347,7	104,4
Сельскохозяйственные организации	40,8	36,3	27,4	25,2	36,4	144,4
<i>доля сельскохозяйственных организаций в хозяйствах всех категорий</i>	<i>10,38</i>	<i>10,33</i>	<i>7,95</i>	<i>7,57</i>	<i>10,47</i>	<i>138,4</i>
Хозяйства населения	317,4	287,9	286,9	270,9	262,5	96,9
<i>доля хозяйств населения в хозяйствах всех категорий</i>	<i>80,7</i>	<i>82,0</i>	<i>83,3</i>	<i>81,3</i>	<i>75,5</i>	<i>92,8</i>
КФХ и ИП	35,1	27,1	30,3	37,0	48,8	131,9
<i>доля КФХ и ИП в хозяйствах всех категорий</i>	<i>8,9</i>	<i>7,7</i>	<i>8,8</i>	<i>11,1</i>	<i>14,0</i>	<i>126,4</i>

Урожайность зерновых культур в Иркутской области за период 2019 – 2022 годы постепенно повышается (с 18,7 до 23 ц/га). Очевидно, что в сельскохозяйственных организациях урожайность зерна выше – 25,1 ц/га в 2022 году, 23,4 ц/га в 2021 году, а в КФХ и ИП в 2022 году составила 21,6 ц/га.

Урожайность картофеля по области составляет 155,1 ц/г, в КФХ и ИП – 190,4 ц/га. Овощей открытого грунта с одного га сбор составил 265,8 ц, а в КФХ – 281,5 ц.

Рост показателей в растениеводстве Иркутской области обуславливается соблюдением технологии производства, обновлением сельскохозяйственной техники. Немалую роль играет в этом государственная поддержка, стимулирующая внедрение высокопродуктивных сортов и гибридов, внесение минеральных и органических удобрений, приобретение инновационных технологий.

Поголовье сельскохозяйственных животных по состоянию на 01.01.2022 представлено в Таблице 5.

Таблица 5

Поголовье сельскохозяйственных животных на 01.01.2022, тыс. голов

Наименование показателя	все категории хозяйств	Сельскохозяйственные организации	Доля сельскохозяйственных организаций во всех категориях хозяйств, %	хозяйства населения	Доля хозяйств населения во всех категориях хозяйств, %	КФХ и ИП	Доля, КФХ и ИП во всех категориях хозяйств, %
Крупный рогатый скот	302,4	62,3	20,6	151,1	50,0	89	29,4
в том числе коров	136,5	26,4	19,34	71	52,0	39,1	28,6
Свиньи	171,9	107	62,25	59,5	34,6	5,4	3,1
Птица	7607,2	6934,7	91,16	671,4	8,8	1,2	0,0
Лошади	42,7	2,5	5,85	28,5	66,7	11,7	27,4
Овцы и козы	98,1	1,2	1,22	66,4	67,7	30,5	31,1

Поголовье крупного рогатого скота во всех категориях хозяйств составляет 302,4 тыс. голов, в т.ч. коров – 136,5 тыс. гол. Половина поголовья крупного рогатого скота содержится в хозяйствах населения области, в КФХ и ИП – 29,4 %, что больше, чем в сельскохозяйственных организациях.

В 2000 году поголовье КРС в регионе составляло 421,3 тыс. голов, наименьшего снижения достигло в 2015 году 274,6 тыс. голов.

А в КФХ и ИП с начала 21 века наблюдается постепенный рост поголовья КРС с 7,8 тыс. голов до 90,4 тыс. голов в 2021 году. Динамика изменения за 22 года представлена на рис. 2.

В КФХ и ИП наблюдается рост всех видов сельскохозяйственных животных, кроме свиней и птицы из-за ограничений, связанных с АЧС свиней и птичьего гриппа.

Таким образом фермерские хозяйства области увеличили производство сельскохозяйственных культур, создали кормовую базу для роста поголовья сельскохозяйственных животных (только КРС в 11,6 раза) и создали потенциал для производства животноводческой продукции. За последнее десятилетие производство мяса увеличилось в 1,6 раза, молока более чем в 2,5 раза, шерсти в 2,7 раза (Таблица 7).

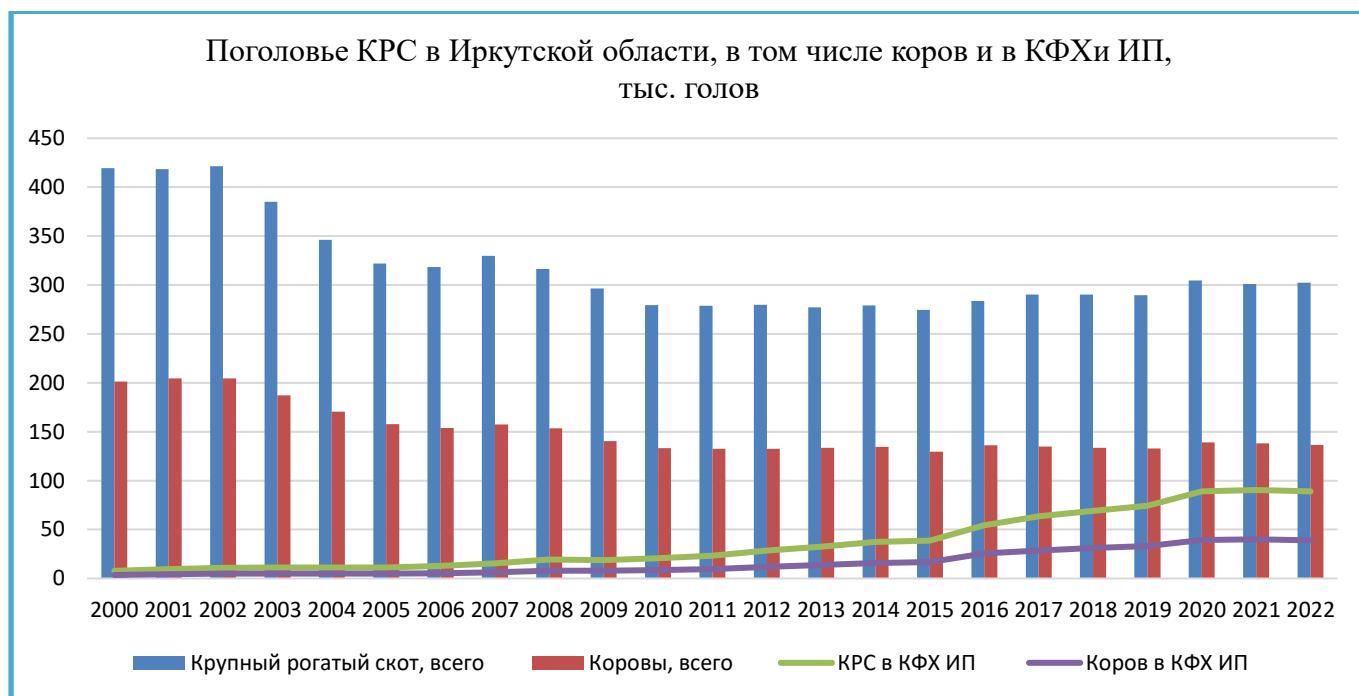


Рис. 2

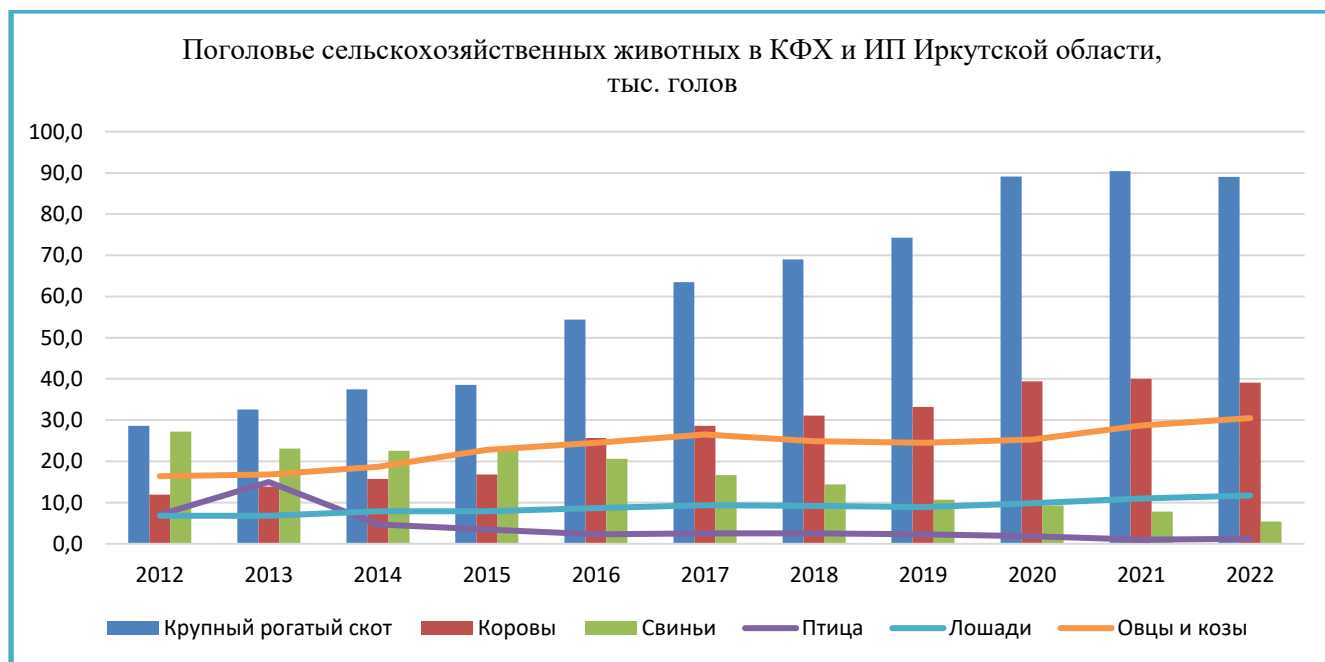


Рис. 3

В целом по области производство скота и птицы на убой (в убойном весе) составило в 2022 году 109,3 тыс. тонн и к уровню 2021 года 104,8 %. Произвели 460,8 тыс. тонн молока, что на 0,3 тыс. тонн больше, чем в 2021 году (Таблица 6).

Таблица 6

Производство основных продуктов животноводства в Иркутской области

Наименование показателя	все категории хозяйств	Сельскохозяйственные организации	Доля сельскохозяйственных организаций во всех категориях хозяйств, %	хозяйства населения	Доля хозяйств населения во всех категориях хозяйств, %	КФХ и ИП	Доля, КФХ и ИП во всех категориях хозяйств, %
Скот и птица на убой (в убойном весе), тыс. тонн	109,3	66,6	60,9	33,7	30,8	9,0	8,2
Молоко, тыс. тонн	460,8	136,6	29,6	250	54,3	74,1	16,1
Яйца, млн. штук	1000,8	910,4	91,0	90,3	9,0	0,1	0,0
Шерсть (в физическом весе), тонн	174,8	0,7	0,4	129,8	74,3	44,3	25,3
Мед, тонн	502,8	15,4	3,1	477,4	94,9	10,0	2,0

В КФХ и ИП увеличено производство:

- мяса на 1,1 % (с 8,9 тыс. тонн в 2021 году до 9,0 тыс. тонн в 2022 году),
- молока на 1,8 % (с 72,8 тыс. тонн в 2021 году до 74,1 тыс. тонн в 2022 году),
- шерсти на 8,0 % (с 41 тонны в 2021 году до 44,3 тонны в 2022 году)

Хозяйства населения производят 33,7 тыс. тонн скота и птицы на убой (в убойном весе), 250,0 тыс. тонн молока 129,8 тонн шерсти. Таким образом, доля производства продукции животноводства в хозяйствах населения значительная за счет большой доли поголовья КРС, овец.

Таблица 7

Производство основных продуктов животноводства в Иркутской области в 2012 и 2022 гг.

Наименование показателя	все категории хозяйств			сельскохозяйственные организации			КФХ и ИП		
	2012	2022	2022 к 2012, %	2012	2022	2022 к 2012, %	2012	2022	2022 к 2012, %
Скот и птица на убой (в убойном весе), тыс. тонн	97,2	109,3	112,4	53,8	66,6	123,8	5,6	9,0	160,7
Молоко, тыс. тонн	451,7	460,8	102,0	115,6	136,6	118,2	29,4	74,1	252,0
Яйца, млн. штук	930,2	1000,8	107,6	843,9	910,4	107,9	0,6	0,1	16,7
Шерсть (в физическом весе), тонн	118,0	174,8	148,1	3,0	0,7	23,3	16,0	44,3	276,9
Мед, тонн	287,0	502,8	175,2	16,0	15,4	96,3	23,0	10	43,5

Надой молока на одну корову в 2022 году составил 4125 кг или на 2,3 % выше уровня 2021 года. За последнее десятилетие продуктивность дойного стада области постепенно увеличивается: минимальный прирост 0,5 % в 2019 году и наибольший прирост 3,1 % в 2015 году.

Продуктивность скота (килограммов)

Наименование показателя	2011	2012	2013	2014	2015	2016	2017	2018	2019	2020	2021	2022
надой молока на одну корову	3350	3412	3517	3621	3645	3694	3796	3825	3846	3944	4034	4125
Продукция выращивания скота в расчете на одну голову:												
КРС	154	156	156	156	156	165	160	159	159	168	158	163
свиней	199	199	204	211	207	207	206	208	214	215	214	240

Таким образом, за последние десятилетия КФХ и ИП значительно увеличили производственный потенциал сельскохозяйственного производства (рост посевных площадей, поголовья сельскохозяйственных животных), и как следствие, все большая доля производства продукции сельского хозяйства производится в данной категории хозяйств.

Основными каналами сбыта продукции, произведенной КФХ, хозяйствами населения являются перерабатывающие предприятия Иркутской области, сельскохозяйственные потребительские кооперативы.

Главной стратегической целью развития агропромышленного комплекса региона является повышение уровня продовольственной безопасности Иркутской области за счет достаточного обеспечения населения качественной и безопасной пищевой продукцией.

Государственная поддержка сельского хозяйства осуществляется в рамках государственной программы Иркутской области «Развитие сельского хозяйства и регулирование рынков сельскохозяйственной продукции, сырья и продовольствия» на 2019-2024 годы.

Всего в 2022 году на поддержку сельскохозяйственного производства направлено 4,1 млрд. рублей, в том числе из областного бюджета направлено 3,1 млрд. рублей, из федерального бюджета 1,0 млрд. рублей.

Раздел 3. Основаниями разработки настоящей Программы являются:

1. Закон Российской Федерации от 19.06.1992 № 3085-1 «О потребительской кооперации (потребительских обществах, их союзах) в Российской Федерации»;
2. Федеральный закон от 08.12.1995 № 193-ФЗ «О сельскохозяйственной кооперации»;
3. Федеральный закон от 11.06.2003 № 74-ФЗ «О крестьянском (фермерском) хозяйстве»;
4. Федеральный закон от 07.07.2003 № 112-ФЗ «О личном подсобном хозяйстве»;
5. Федеральный закон от 29.12.2006 № 264-ФЗ «О развитии сельского хозяйства»;
6. Федеральный закон от 24.07.2007 № 209-ФЗ «О развитии малого и среднего предпринимательства»;
7. Указ Президента Российской Федерации от 07.05.2018 № 204 «О национальных целях и стратегических задачах развития Российской Федерации на период до 2024 года»;
8. Постановление Правительства Российской Федерации 14.07.2012 № 717 «О Государственной программе развития сельского хозяйства и регулирования рынков сельскохозяйственной продукции, сырья и продовольствия»;
9. Постановление Правительства Иркутской области от 26 октября 2018 года № 772-пп «О Государственной программе Иркутской области «Развитие сельского хозяйства и регулирование рынков сельскохозяйственной продукции, сырья и продовольствия» на 2019-2024 годы»;
10. Постановление Правительства Иркутской области от 12 ноября 2018 года № 828-пп «О Государственной программе Иркутской области «Экономическое развитие и инновационная экономика» на 2019 - 2024 годы»;

Соисполнители мероприятий в рамках деятельности Центра компетенций

Для эффективного решения поставленных задач Центр компетенций работает с привлечением широкого круга государственных, муниципальных, общественных и иных организаций, в том числе:

- Акционерное общество «Федеральная корпорация по развитию малого и среднего предпринимательства» (далее – АО Корпорация МСП);
- Министерство сельского хозяйства Иркутской области;
- Министерство экономического развития и промышленности Иркутской области;
- Администрации муниципальных образований Иркутской области;
- региональные ассоциации производителей сельскохозяйственной продукции и иные общественные объединения;
- Союз «Торгово-промышленная палата Восточной Сибири»;
- Региональный ревизионный союз сельскохозяйственных кооперативов «Иркутский»;
- ФГБОУ ВО «Иркутский государственный аграрный университет им. А.А. Ежевского»;
- ГБПОУ «Иркутский аграрный техникум»;
- Средства массовой информации;
- Союз сельских женщин;
- Иркутский областной союз потребительских обществ;
- Некоммерческое партнерство «Союз предприятий пищевой и перерабатывающей промышленности»;
- Некоммерческая организация Объединение работодателей «Агропромышленный Союз Иркутской области»;
- Ассоциация крестьянских (фермерских) хозяйств и сельскохозяйственных кооперативов Иркутской области;

АО «Российский сельскохозяйственный банк»;
Территориальный орган Федеральной службы государственной статистики по Иркутской области;
Иркутское региональное отделение «Российский Союз сельской молодёжи».

На кого направлена Программа деятельности

1. Сельскохозяйственные кооперативы – сельскохозяйственные кооперативы, созданные в соответствии с Федеральным законом от 08.12.1995 № 193-ФЗ «О сельскохозяйственной кооперации»;
2. Крестьянские (фермерские) хозяйства (далее – КФХ), созданные в соответствии с Федеральным законом от 11.06.2003 № 74-ФЗ «О крестьянском (фермерском) хозяйстве»;
3. Личные подсобные хозяйства (далее – ЛПХ), осуществляющие деятельность в соответствии с Федеральным законом от 07.07.2003 № 112-ФЗ «О личном подсобном хозяйстве»;
4. Индивидуальные предприниматели, ведущие деятельность в сфере сельского хозяйства (далее – ИП);
5. Иные субъекты малого и среднего предпринимательства (далее – субъекты МСП), ведущие деятельность в сфере сельского хозяйства;
6. Юридические и физические лица, планирующие ведение деятельности в сфере сельского хозяйства;
7. Юридические и физические лица, ведущие деятельность по развитию туризма;
8. Субъекты МСП в иных отраслях экономики, ведущие деятельность на сельских территориях;
9. Иные субъекты

Раздел 4. Характеристика малых форм хозяйствования на территории Иркутской области.

Малые формы хозяйствования как одна из самых гибких и динамичных форм организации производства являются неотъемлемой частью аграрного сектора Иркутской области и вносят существенный вклад в продовольственное обеспечение региона, снабжая население качественной сельскохозяйственной продукцией.

№ п.п.	Наименование субъекта	Кол-во зарегистрированных (осуществляющих деятельность) ед.	Кол-во фактически осуществляющих деятельность по данным МСХ Иркутской области (ед.)		Кол – во, входящее в Реестр субъектов МСП на 01.01.2023 (ед.)
			всего	представивших бухгалтерскую (финансовую) статическую и иную отчетность (за 2022 год)	
1	КФХ	1629	1244	980	1321
2	СПоК	208	112	93	122
3	СПК	13	13	13	13
4	СХО - МСП	222	222	155	324
5	ЛПХ	290 000	X	X	X

По данным официального сайта федеральной налоговой службы Российской Федерации (<https://tmsp.nalog.ru/search.html>) на 31 декабря 2022 года в Иркутской области зарегистрированы 3506 товаропроизводителей субъектов МСП с основным видом деятельности в соответствии с Общероссийским классификатором видов экономической деятельности: 01 (сельское хозяйство за исключением охоты).

Динамика количества сельскохозяйственных товаропроизводителей приведена в нижеследующей таблице.

Таблица 9

Численность сельскохозяйственных товаропроизводителей, зарегистрированных в Иркутской области в 2018 – 2022 годах

Наименование категории сельскохозяйственного товаропроизводителя	СПоК		Юридические лица			ИП и КФХ		
	всего	из них малые	всего	из них		всего	из них	
				средние	малые		малые	микро-предприятия
2018 год	118	5	287	4	29	2031	8	2023
2019 год	129	5	265	5	30	2040	10	2030
2020 год	131	5	275	6	31	1924	10	1914
2021 год	136	5	229	6	31	1744	10	1734
2022 год	208	5	235	6	31	1629	10	1619

Количество сельскохозяйственных потребительских кооперативов увеличивается из года в год, исключение составил 2021 год. Из них малыми являются 5 кооперативов («Боханское молоко», «Шелеховское молоко», «Сагаан Гол», «Озерок») на протяжении более пяти лет.

Количество сельскохозяйственных организаций за период 2018-2021 годы сократилось на 58 единиц, а за 2022 год увеличилось на 6. При этом количество средних предприятий остаётся стабильным за последние 3 года – это АО «Агрофирма «Ангара», АО «Тепличное», ЗАО «Иркутские семена», ООО «Братская птицефабрика», СХАО «Приморский», СПК «Колхоз

Труд». Количество малых также стабильно – 31 единиц. В 2022 году зарегистрировалось 36 организаций.

Наибольшее количество сельскохозяйственных товаропроизводителей – это индивидуальные предприниматели, численность которых сокращается, например в 2022 году по отношению к 2021 году на 115 единиц. В этом секторе количество малых составляет 0,6 % от общего числа. Также малыми на протяжении последних пяти лет остаются одни те же предприниматели: 2 ИП Главы КФХ из Братского и Куйтунского районов, по одному из Аларского, Осинского, Усть-Удинского, Черемховского, Нижнеудинского районов и г. Иркутска. Основной вид деятельности – выращивание сельскохозяйственных культур.

Почти все субъекты в сельскохозяйственном производстве – это микропредприятия. В среднем на одно КФХ приходится около 300 га посевных площадей сельскохозяйственных культур, для сравнения на сельскохозяйственную организацию – 1290 га.

Характеристику мелкотоварного производства можно рассмотреть по данным отраслевой отчетности о производственной деятельности глав КФХ – ИП и ИП по формам 1-КФХ и 1-ИП за 2019 – 2022 годы, которую предоставляют:

60 % в 2022 году, 2021 г. – 63 %, в 2020 – 64,6 %, в 2019 - 63,2 % (Таблица 10).

В сравниваемых периодах: 2022 год к 2021 году наблюдается увеличение площади земельных участков, посевных площадей, рост поголовья крупного рогатого скота как молочного направления продуктивности, так и мясного. Наблюдается увеличение доли расходов на покупку техники и сельскохозяйственных животных (в 2022 году – 20 % от расходов, а в 2021 году – 16 % от расходов). Т.е. увеличивается имущество хозяйств. В 2022 году увеличилось численность наёмных работников на 11,1 %.

За 2022 год увеличился доход на 15,5 %, а в 2021 г. по отношению к 2020 г. на 29,7 %. Расходы увеличились на 17,7 % (в 2021 г. на 27,8%, примерно, как и доходы). Превышение доходов над расходами в 2022 году на 38,1 млн. рублей, а 2021 году 172,7 млн. рублей, т.е. доходность уменьшилась в 4,5 раза.

Таблица 10

Информация о производственной деятельности КФХ и ИП в 2022 и 2021 годах

Наименование показателя	ед. изм.	2022 год	2021 год	2022/2021, %	2021 год	2020 год	2021/2020, %
Всего численность КФХ и ИП	ед.	980	980		1 104	1 104	
Численность КФХ	ед.	942	942		1 067	1 067	
Численность ИП	ед.	38	38		37	37	
Площадь земельных участков	тыс. га	566,3	553,1	102,4	565,7	554,0	102,1
Посевная площадь	га	336 716,1			336 304,0		
Убранная площадь	га	371 210,2			370 905,3		
Доход	тыс. руб.	8 765 821,0	7 589 928,0	115,5	8 110 732,0	6 252 300,0	129,7
Доля дохода от реализации продукции растениеводства	%	42,9	0,0		43,7	0,0	
Доля дохода от реализации продукции животноводства	%	21,3			23,6		
Доля дохода от реализации переработанной продукции	%	11,1			13,1		
Доля субсидий в общем доходе	%	19,9	16,6	119,7	16,2	18,4	
Превышение доходов над расходами	тыс. руб.	38 104,0	172 676,0	22,1	136 134,0	14 092,0	966,0
Доход от реализации продукции сельского хозяйства	тыс. руб.	6 609 495,0	6 106 706,0	108,2	6 551 985,0	4 893 557,0	133,9
Доход от реализации продукции растениеводства	тыс. руб.	3 764 914,0	0,0		3 546 603,0	0,0	
Доход от реализации продукции животноводства	тыс. руб.	1 868 802,0	0,0		1 914 966,0	0,0	
Получено субсидий	тыс. руб.	1 743 301,0	1 260 542,0	138,3	1 312 119,0	1 149 087,0	114,2
Поголовье КРС молочного направления	гол.	30 997	29 359	105,6	33 204	31 943	103,9
в том числе коров		12 561	12 189	103,1	13 816	13 935	99,1
Поголовье КРС мясного направления	гол.	55 307	51 405	107,6	56 422	52 048	108,4
в том числе коров		23 737	22 580	105,1	25 003	23 461	106,6
Доходы от реализации переработанной продукции	тыс. руб.	974 406,0	0,0		1 058 488,0	0,0	
Расходы	тыс. руб.	8 727 717,0	7 417 252,0	117,7	7 974 598,0	6 238 208,0	127,8
в том числе на приобретение техники, животных	тыс. руб.	1 765 891,0	1 177 953,0	149,9	1 272 718,0	1 121 770,0	113,5

Доля расходов на покупку техники и животных в общих расходах	%	20,2	15,9	127,4	16,0	18,0	88,8
Среднегодовая численность наёмных работников	чел.	1 450,1	1 304,9	111,1	1 444,2	1 520,2	95,0
Начислено налогов и сборов	тыс. руб.	237 807,0	0,0		236 544,0	0,0	

По данным указанной отчётности КФХ и ИП в среднем на хозяйство приходится 577,8 га (рост 13% за 2022 год), из них посевная площадь 344 га. Основной вид производства – зерновые, зернобобовые. «Среднее хозяйство» имеет 88 голов крупного рогатого скота, в том числе коров 37 коров (Таблица 11). За 2022 год отмечается увеличение поголовья КРС: молочного направления продуктивности на 5 % и мясного – на 10 %.

Доходы превышают расходы на 38,9 тыс. рублей и это в 3 раза меньше, чем было в 2021 году.

Основной доход средний фермер Иркутской области получает от ведения растениеводства (42,9 %).

Доход от реализации продукции животноводства в 2022 году увеличился на 9,9 % (в 2021 году по отношению к 2020 году на 2,5%). Доход от реализации продукции растениеводства на 19,6 %.

Снижение темпов доходности уменьшает возможность обновлять технику и оборудование сельскохозяйственного производства в фермерских хозяйствах.

Таблица 11

**Информация о деятельности одного среднего хозяйства Иркутской области по данным
сводной отчетности по формам 1-КФХ и 1-ИП за 2022 – 2019 годы**

Наименование показателя	ед. изм.	2022 год	2021 год	2020 год	2019 год	2022 к 2021, %	2021 г. к 2020 г., %	2020 г. к 2019 г., %
Всего численность КФХ и ИП	ед.	980	1 104	1 244	1 291	88,77	88,75	96,36
Приходится в среднем на 1 КФХ (ИП)								
Площадь земельных участков	га	577,84	512,38	467,28	448,77	112,78	109,65	104,12
Посевная площадь	га	343,59	304,62	262,14	260,73	112,79	116,21	100,54
Убранная площадь	га	378,79	335,96	312,38	282,52	112,75	107,55	110,57
Доход	тыс. руб.	8 944,7	7 346,7	5 412,8	5 408,6	121,75	135,73	100,08
Доля дохода от реализации продукции растениеводства	%	42,9	43,7	35,5	32,2	98,22	123,32	110,18
Доля дохода от реализации продукции животноводства	%	21,32	23,61	31,26	27,08	90,30	75,52	115,45
Доля дохода от реализации переработанной продукции	%	11,12	13,05	12,09	10,35	85,18	107,94	116,79
Доля субсидий в общем доходе	%	19,9	16,2	19,2	27,6	122,93	84,16	69,77
Доход от реализации продукции сельского хозяйства	тыс. руб.	6 744,4	5 934,8	4 237,0	3 767,0	113,64	140,07	112,48
Доход от реализации продукции растениеводства	тыс. руб.	3 841,7	3 212,5	1 919,2	1 740,6	119,59	167,39	110,27
Доход от реализации продукции животноводства	тыс. руб.	1 906,9	1 734,6	1 692,3	1 464,7	109,94	102,50	115,53
Получено субсидий	тыс. руб.	1 778,9	1 188,5	1 040,5	1 490,2	149,67	114,22	69,82
Поголовье КРС молочного направления	гол.	31,6	30,1	30,6	29,0	105,17	98,42	105,40
в том числе коров		12,8	12,5	13,5	12,9	102,42	92,90	104,38
Поголовье КРС мясного направления	гол.	56,4	51,1	44,7	38,8	110,43	114,39	115,01
в том числе коров		24,2	22,6	20,1	17,5	106,95	112,67	114,53
Доходы от реализации переработанной продукции	тыс. руб.	994,3	958,8	654,4	559,9	103,70	146,50	116,88
Расходы	тыс. руб.	8 905,8	7 223,4	5 316,2	4 971,3	123,29	135,88	106,94
в том числе на приобретение техники, животных	тыс. руб.	1 801,9	1 152,8	852,8	873,2	156,31	135,18	97,66

Доля расходов на покупку техники и животных в общих расходах	%	20,2	16,0	16,0	17,6	126,78	99,49	91,32
Превышение доходов над расходами	тыс. руб.	38,9	123,3	96,6	437,3	31,53	127,60	22,10
Среднегодовая численность наёмных работников	чел.	1,5	1,3	1,3	1,4	113,11	99,78	94,79
Начислено налогов и сборов	тыс. руб.	242,7	214,3	196,2	187,6	113,25	109,23	104,54

Функционирование сельскохозяйственной потребительской кооперации

Деятельность потребительских кооперативов позволяет активизировать закуп сельскохозяйственной продукции, производимой в частном секторе, одновременно повышая уровень доходов сельских жителей и обеспеченность населения Иркутской области продукцией местных товаропроизводителей.

По данным Статрегистра Росстата на 01.01.2023 в Иркутской области зарегистрировано 208 сельскохозяйственных потребительских кооператива, которые объединяют 9145 членов. Из них в 2022 году зарегистрировано 5 с 61 членом.

Наименование показателя	Всего на 01.01.2023	Зарегистрировано** в 2022г	Членов кооператива	в том числе зарегистрированных в 2022 г
Сельскохозяйственные потребительские кооперативы, единиц	208	5	9145	61

Стимулирующим фактором развития сельскохозяйственной потребительской кооперации стала реализация инвестиционных проектов в 2011 – 2012 гг., когда по решению Правительства Иркутской области предоставляли субсидии на возмещение до 90 % затрат на приобретение кормозаготовительной техники для оказания услуг членам кооператива по заготовке кормов, члены кооператива предоставляли произведённые мясо и молоко кооперативам. Кроме этого, кооперативам предоставляются субсидии на закуп молока и мяса с 2010 года.

Предоставление грантов сельскохозяйственным потребительским кооперативам с 2016 года позволило создать условия для переработки сельскохозяйственного сырья, произведённого членами. По итогам конкурсных отборов за период 2016 – 2022 гранты в форме субсидий получили 44 сельскохозяйственных потребительских кооперативов, общий объем поддержки составил 633,5 млн. рублей.

В Таблице 12 приведены основные показатели деятельности сельскохозяйственных потребительских кооперативов, предоставляющих отчётность по форме 1-спр, численность которых в 2022 году составляет 93 ед. или 44,7 % от числа зарегистрированных кооперативов, в 2021 году - 98 ед.

С учетом того, что в последние годы сельскохозяйственная потребительская кооперация получила наибольшее развитие на территории области, самое большое количество вовлеченных членов в сельскохозяйственные потребительские кооперативы составляют сегодня ЛПХ от общего числа членов кооператива, осуществляющих деятельность на территории Иркутской области.

За 2022 год увеличилось количество членов кооперативов (2,5 %) в основном за счет фермерских хозяйств. 79,6 % члены кооператива пользовались услугами своих кооперативов (в 2021 году 85,6 %). Средний размер паевого взноса членов кооперативов, сдавших свою отчетность, составляет 6026,5 рублей, а в 2021 году только 2556,0 рублей, что говорит о повышении роли членов в хозяйственной деятельности кооперативов.

Доходы кооперативов возросли на 402,16 млн. рублей (на 10 %). Доля доходов от государственной поддержки в общих доходах составляет 7,6 % (в 2021 г. – 8,1 %).

Расходы кооперативов возросли на 8,5 % (в 2021 г. - 24,9 %). Основная деятельность потребительских кооперативов – сбытовая деятельность. На эту деятельность приходится 43,3 %. На долю перерабатывающей деятельности приходится 41,7 %. А в 2018 году на долю перерабатывающей деятельности приходилось 35,5 %.

Таблица 12

Информация об оказании услуг сельскохозяйственными потребительскими кооперативами за 2020 – 2022 годы Иркутской области по данным сводной отчетности по форме 1-спр

Наименование показателя	ед. изм.	2022 год	2021 год	2022 г. к 2021 г., %	2021 год	2020 год	2021 г. к 2020 г., %
Всего численность кооперативов	ед.	93			98		
кол-во членов кооперативов	ед.	13 572	13242	102,5	14 636	13 914	105,2
в том числе: ЛПХ	ед.	12 462	12213	102,0	13 052	12 108	107,8
КФХ и ИП	ед.	375	318	117,9	332	342	97,1
кол-во членов, которое пользовалось услугами кооперативов	ед.	10 801			12 541		
паевой фонд	тыс. руб.	81 791,0	74 569,0	109,7	37 410,0	35 793,0	104,5
средний размер паевого взноса	руб.	6 026,5	5 631,2	107,0	2 556,0	2 572,4	99,4
Доход	тыс. руб.	4 442 077,0	4 039 913,0	110,0	4 143 590,0	3 297 298,0	125,7
прочие доходы	тыс. руб.	339 686,0	277 936,0	122,2	337 528,0	300 110,0	112,5
Расходы	тыс. руб.	4 181 813,0	3 854 314,0	108,5	3 952 963,0	3 164 541,0	124,9
в том числе:							
закуплено продукции	тыс. руб.	1 924 218,0	1 687 639,0	114,0	1 736 922,0	1 542 585,0	112,6
доля закупленной продукции в расходах	%	43,3	41,8	103,7	41,9	46,8	89,6
перерабатывающая деятельность	тыс. руб.	1 744 844,0	1 661 456,0	105,0	1 675 232,0	1 251 620,0	133,8
в том числе затраты на закупку сырья	тыс. руб.	1 310 787,0	1 199 493,0	109,3	1 387 855,0	1 003 909,0	138,2
доля перерабатывающей деятельности в расходах	%	41,7	43,1	96,8	42,4	39,6	107,1
превышение доходов над расходами	тыс. руб.	260 264,0	185 599,0	140,2	190 627,0	132 757,0	143,6
Среднегодовая численность работников	чел.	645,32	675,3	95,6	684	633,9	107,9
наличие основных фондов	тыс. руб.	1 462 949,0	1 298 585,0	112,7	1 341 213,0	1 031 429,0	130,0

Значительная часть кооперативов реализовывали проекты с грантовой поддержкой, связанной с приобретением перерабатывающего оборудования, увеличением имущества 12,7 % в 2022 г. и 30 % в 2021 г. Благодаря приобретению перерабатывающих производств увеличивается стоимость основных фондов (ежегодный прирост от 15 до 20 %).

По данным указанной отчётности приводятся сведения о деятельности одного потребительского кооператива (среднего) в 2019 – 2022 года в Таблице 13.

Один средний потребительский кооператив Иркутской области объединяет 146 глав ЛПХ, КФХ и ИП, из которых 116 пользуются услугами кооператива. Т.е. средний кооператив осуществляет деятельность для нужд ЛПХ.

Доходность кооперативов составляет 47,76 млн. рублей и к уровню 2021 году рост – 13 %, превышение доходов над расходами кооператива – 2,8 млн. рублей. Увеличивается доля закупа продукции (на 16,7 %). Но доля закупа сырья для переработки уменьшилась к уровню прошлого года на 0,5 %.

Численность работников в среднем 7 человек за последние 3 года и примерно один работник приносит доход более 6 млн. рублей.

Информация об оказании услуг сельскохозяйственным потребительским кооперативом за 2019 – 2022 годы по данным сводной отчетности по форме 1-спр

Наименование показателя	ед. изм.	2022 год	2021 год	2020 год	2019 год	2022 г. к 2021 г., %	2021 г. к 2020 г., %	2020 г. к 2019 г., %
Всего численность кооперативов	ед.	93	98	87	86			
кол-во членов кооперативов	ед.	146	149	160	163	97,6	93,6	97,9
в том числе: ЛПХ	ед.	134	133	143	146	100,7	93,1	97,8
КФХ и ИП	ед.	4	3	4	4	133,3	78,8	113,1
кол-во членов, которое пользовалось услугами кооперативов	ед.	116	128	145	137	90,6	88,4	105,9
пасевой фонд	тыс. руб.	879,5	381,7	425,8	679,3	230,4	89,6	62,7
средний размер пашевого взноса	руб.	6026,5	2 556,0	2 668,3	4 167,6	2,5 раза	95,8	64,0
Доход	тыс. руб.	47 764,3	42 281,5	36 981,3	34 199,5	113,0	114,3	108,1
прочие доходы	тыс. руб.	3 652,5	3 444,2	3 493,7	3 011,3	106,1	98,6	116,0
Расходы	тыс. руб.	44 965,7	40 336,4	35 439,4	33 055,9	111,5	113,8	107,2
в том числе:								
расходы на оплату труда	тыс. руб.	2 871,5	2 476,3	1 986,1	1 808,4	116,0	124,7	109,8
закуплено продукции	тыс. руб.	20 690,5	17 723,7	16 432,1	14 840,7	116,7	107,9	110,7
доля закупленной продукции в расходах	%	46	41,9	44,4	43,4	109,8	94,3	102,4
перерабатывающая деятельность	тыс. руб.	18 761,8	17 094,2	14 570,3	14 858,2	109,8	117,3	98,1
в том числе затраты на закупку сырья	тыс. руб.	14 094,5	14 161,8	12 585,2	10 523,6	99,5	112,5	119,6
доля перерабатывающей деятельности во всей деятельности	%	41,7	42,4	41,1	44,9	98,5	103,1	91,5
превышение доходов над расходами	тыс. руб.	2 798,5	1 945,2	1 542,0	1 143,6	143,9	126,1	134,8
Среднегодовая численность работников	чел.	6,9	7,0	6,7	6,4	99,1	104,2	105,4
наличие основных фондов	тыс. руб.	15 730,6	13 685,8	11 455,7	9 294,4	114,9	119,5	123,3

Раздел 5. Характеристика каналов сбыта сельскохозяйственной продукции.

Рынок сельскохозяйственной продукции характеризуется ограниченным перечнем продуктов, сложностью выпуска новых видов продукции из-за слабой технической оснащенности производства продуктов питания, наличием барьеров для входа на рынок, большим количеством производителей идентичной продукции с высокой себестоимостью.

По данным Отчета Министерства сельского хозяйства Иркутской области о результатах деятельности за 2022 год уровень самообеспечения в 2021 году по мясу составляет 61,5 %, молоку 86,0 %, овощам – 53,6 %, картофелю 91,5 %.

(https://irkobl.ru/sites/agroline/Deyatelnost_ministerstva/Otchet_ministerstva/)

Произведенная продукция сельского хозяйства реализуется по следующим каналам:

- поставка сырья на перерабатывающие предприятия;
- реализация в торговую сеть;
- закуп излишков продукции сельскохозяйственными, снабженческо-бытовыми кооперативами;
- реализация на сельскохозяйственных рынках и ярмарках;
- реализация учреждениям бюджетной сферы;
- увеличение экспорта продукции АПК.

Небольшие сельскохозяйственные предприятия, крестьянские (фермерские) хозяйства, индивидуальные предприниматели не имеют необходимых ресурсов для выполнения требований торговых сетей по объему, периодичности поставок, соблюдения требований технических регламентов в части требований к качеству продукции и, как следствие, теряет один из возможных каналов сбыта произведенной продукции.

Частичное решение данных вопросов стало возможным за счет создания системы сельскохозяйственной потребительской кооперации на территории Иркутской области.

Система кооперации позволяет повысить конкурентоспособность продукции мелкотоварного производства за счет увеличения объема реализуемой продукции в одной партии, сокращения затрат на единицу выпускаемой продукции, повысить имидж участников кооператива, объединяя их под единой торговой маркой, формируя единую ассортиментную политику и устанавливая унифицированные требования к качеству продукции, например, создавая лабораторную базу для всех участников соглашения о кооперации, открытия доступа к электронным торгам.

Ярким примером успешной деятельности могут служить действующие на территории Иркутской области кооперативы СЗСППК «Сагаан Гол», СППК «Спектр» (Нукутского района) ССППК «Татьяна» (Заларинский район), СПССК «Озерок» (Усть-Удинский район), СПССПК «Ома» (Баяндаевский район).

Министерством сельского хозяйства Иркутской области проводится мониторинг объема фактически поставленных в учреждения социального обслуживания продуктов питания, поставщиках предприятиями АПК Иркутской области. По его результатам в 1 полугодии 2022 года доля местных производителей в общем объеме поставок составляет 37,6 % (35,2 % в 1 полугодии 2021 года) (https://irkobl.ru/sites/agroline/Deyatelnost_ministerstva/Otchet_ministerstva/ Отчет о деятельности министерства за 2022 год).

Объем закупок муниципальных учреждений составил 2 022,19 млн рублей, в том числе продукции АПК – 831,69 млн рублей. Доля АПК составляет 41,1 % (в I полугодии 2021 года – 37,2 %).

По удельному весу продукции АПК региона сформирован рейтинг муниципальных районов, где удельный вес региональной продукции АПК в общем объеме закупок продуктов питания выше среднего по области: город Саянск (94,27%), Усть-Удинский район (80,20%), Иркутский район (72,67%), Балаганский район (67,10%), город Тулун (65,31%).

Основными поставщиками в учреждения социальной сферы являются субъекты МСП в АПК, осуществляющих деятельность в муниципальных районах и выпускающих несколько видов продуктов питания: хлеб и хлебо - булочные изделия, цельное молоко и сметану с творогом и йогуртом, овощи – весь борщовой набор.

В связи с этим требуется КФХ увеличивать количество видов производимой ими продукции, сельскохозяйственным потребительским кооперативам привлекать в члены КФХ, продукция которых будет востребована социальными учреждениями.

В целях продвижения продукции сельскохозяйственных кооперативов на региональные рынки и ярмарки ежегодно оказывается содействие в предоставлении местным товаропроизводителям торговых мест. Всего за 2022 год по данным администраций муниципальных образований в Иркутской области проведено 2 310 ярмарок, на которых предусмотрена, в том числе реализация сельскохозяйственной продукции. (https://irkobl.ru/sites/agroline/Deyatelnost_ministerstva/Otchet_ministerstva/)

Раздел 6. Проблемы функционирования малых форм хозяйствования и пути их решения

Проведенный анализ демонстрирует развитие КФХ и ИП, особенно в последнее десятилетие благодаря стимулирующим государственным мерам по поддержке сельскохозяйственного производства, обновления производственных фондов, адресной поддержки молодых специалистов.

Несмотря на рост объемов производства продукции сельского хозяйства (Таблица 1) доходность субъектов малых форм хозяйствования (МФХ) недостаточна для обновления сельскохозяйственного производства, что приводит к нарушению агротехнических сроков проведения полевых работ, технологии выращивания сельскохозяйственных культур, зависимости от природно-климатических условий. Получение хорошего урожая на территории области приводит к невозможности реализации выращенной продукции из-за превышения предложения над спросом, а низкая оснащённость перерабатывающими мощностями, нехватки складов для хранения продукции приводит к падению их доходности.

МФХ испытывают трудности при реализации продукции: маленький объем партии, предлагаемой к продаже, высокая стоимость на единицу продукции услуг по получению разрешительной документации. По этой причине КФХ и ИП реализуют продукцию компаниям на невыгодных условиях.

Из-за недостаточной доходности и низкой стоимости залогового обеспечения или его отсутствия малым формам хозяйствования не доступны заёмные средства. Вновь образованные хозяйства в большинстве случаев лишены возможности получать кредитные ресурсы по низким процентным ставкам

Поставщики ресурсов для сельскохозяйственного производства предоставляют их по высоким ценам из-за небольших закупаемых объёмов.

Основная часть кооперативов организована базовыми фермерскими хозяйствами и фактически реализуют задачи повышения доходности базового хозяйства, но не выполняют основную цель потребительской кооперации – увеличение доходов всех членов кооператива, соблюдение интересов каждого члена кооператива.

Отсутствие квалифицированных специалистов в сельскохозяйственных кооперативах, способных оказывать качественные услуги своим членам, вести деятельность в соответствии с требованиями правовых актов снижает авторитет потребительской кооперации, не раскрывает широкие возможности совместной деятельности в интересах членов кооператива.

Низкая информационная осведомлённость, недостаток знаний об инновационных технологиях, альтернативных производствах, положительном опыте внедрения новых технологиях приводит к неверной оценке проблем и рисков, следовательно, принятию решений, которые снижают доходность предприятий и в конечном итоге, их банкротству.

Пути решения проблем в развитии малых форм хозяйствования

Малые формы хозяйствования играют важную роль в продовольственном обеспечении региона, осуществляют не только коммерческую деятельность, но берут на себя роль социальной организации населения в сельской местности, способствуя повышению занятости на селе, развитию сельских территорий.

На территории Иркутской области число, получивших социальный контракт и оформивших самозанятость за период действия программы содействия занятости, составило 3500 личных подсобных хозяйств. Соответственно одной из основных задач, стоящих перед кооперативами, будет вовлечение самозанятых в систему потребительской кооперации.

Для решения приведенных проблем требуется:

- 1) продолжить совершенствовать нормативно-правовую базу функционирования МФХ;
- 2) активно вовлекать самозанятых граждан, ведущих ЛПХ, КФХ и ИП в сельскохозяйственные потребительские кооперативы;
- 3) проводить масштабную информационно-разъяснительную деятельность по вопросам функционирования сельскохозяйственных кооперативов в соответствии с положениями федерального закона «О сельскохозяйственной кооперации».
- 4) формировать рыночную инфраструктуру для нужд малых форм хозяйствования;
- 5) расширять инструменты обновления производственных фондов субъектов МФХ.

Настоящая программа деятельности Центра компетенций должна способствовать устойчивому развитию МФХ в Иркутской области, путем содействия сельскохозяйственным товаропроизводителям в освоении инновационных разработок, передового опыта и методов эффективной деятельности в современных условиях, консультирования сельскохозяйственных товаропроизводителей по вопросам организации, управления, планирования сельскохозяйственного производства, оказания услуг, способствующих более эффективному ведению хозяйства. Это позволит модернизировать структуру мелкотоварного производства, повысить доходы сельского населения, активизировать внутренний спрос на сельскохозяйственную продукцию местного производства за счет полного использования потенциала регионального рынка.

Раздел 7. Основные цели и задачи деятельности Центра компетенций

Миссией Центра компетенций в сфере сельскохозяйственной кооперации и поддержки фермеров является содействие развитию и повышению доходности и эффективности сельскохозяйственных товаропроизводителей – субъектов МСП в АПК и глав, ведущих личное подсобное хозяйство (далее – ЛПХ).

Цель деятельности Центра компетенций – содействие устойчивому развитию агропромышленного комплекса Иркутской области, повышение рентабельности и достижение финансовой устойчивости субъектов МСП в АПК посредством создания системы поддержки фермеров и сельскохозяйственной кооперации, в том числе с участием самозанятых граждан, ведущих ЛПХ.

Задачи Центра компетенций

1. Участие в разработке и реализации государственных программ Иркутской области, направленных на развитие АПК, развитие и поддержку малого и среднего предпринимательства в АПК, сельскохозяйственной кооперации на территории Иркутской области.

2. Содействие созданию на территории Иркутской области субъектов МСП в области сельского хозяйства, сельскохозяйственных кооперативов.

3. Предоставление услуг субъектам МСП в сфере АПК, в том числе сельскохозяйственным кооперативам, КФХ и ИП для повышения эффективности их деятельности.

4. Организация систематической работы по повышению информированности граждан, ведущих ЛПХ, субъектов МСП в сфере АПК о преимуществах объединения в сельскохозяйственные кооперативы, консультированию населения по вопросам создания и развития предпринимательской деятельности в области сельского хозяйства, в том числе проведение разъяснительных мероприятий, внедрение типовой документации;

5. Оказание информационных, консультационных, методических услуг субъектам МСП в АПК и гражданам, ведущим ЛПХ;

6. Организация сопровождения деятельности микро-, малых и средних сельскохозяйственных товаропроизводителей (ветеринарное, зоотехническое, агрономическое, технологическое, бухгалтерское, маркетинговое обслуживание и др.);

7. Анализ и мониторинг деятельности субъектов МСП в АПК, зарегистрированных в Иркутской области с привлечением государственных ресурсов Федеральной налоговой службы, Федеральной службы государственной статистики.

Раздел 8. Мероприятия по выполнению задач центра компетенций

1. Мероприятия, проводимые на постоянной основе

В период реализации Программы деятельности Центра компетенций сотрудники осуществляют анализ функционирования сельскохозяйственных товаропроизводителей субъектов МСП в АПК и оценку наиболее значимых параметров их деятельности.

Таблица 13

Постоянно осуществляемые мероприятия Центра компетенций

№ п/п	Наименование мероприятия	Источники информации / соисполнители	Ожидаемые результаты	Ответственный исполнитель	Срок проведения
1	Анализ функционирования сельскохозяйственных товаропроизводителей - субъектов МСП в АПК, их доли производства в общем объеме производства продукции сельского хозяйства	Данные Росстата, МСХ, Росреестра, ФНС	Информация об объемах производства КФХ и ИП, их доли производства и доли производства ЛПХ в общем объеме производства продукции сельского хозяйства, динамики их изменения по показателям: объемы производства продукции растениеводства, животноводства, земельные ресурсы, поголовье сельскохозяйственных животных	Руководитель Центра компетенций	Четвертый квартал года, следующего за отчетным годом
2	Оценка динамики показателей деятельности сельскохозяйственных товаропроизводителей - субъектов МСП в АПК, выявление проблем и формулирование задач по их решению	Данные анализа п. 1	Формулирование проблем и задач по решению выявленных проблем.	Руководитель Центра компетенций	Четвертый квартал года, следующего за отчетным годом
3	Анализ существующих финансовых, административных, информационных барьерах, препятствующих созданию и организации деятельности сельскохозяйственных товаропроизводителей - субъектов МСП в АПК	Данные ФНС, МСХ, АМО, ревсоюза «Иркутский», сельскохозяйственных товаропроизводителей - субъектов МСП в АПК	Принятие мер для устранения, существующих административных, информационных барьеров, формулирование предложений в проекты решений	Руководитель Центра компетенций	Четвертый квартал года, следующего за отчетным годом

4	Проведение мероприятий на уровне Министерства сельского хозяйства Иркутской области совместно с главами муниципальных образований по вопросам развития сельскохозяйственной потребительской кооперации	МСХ, ревсоюз «Иркутский», АМО	План мероприятий выполнения поручения по итогам совещания	Руководитель Центра компетенций	1 раз в полугодие»
5	Установление делового взаимодействия с органами местного самоуправления по вопросам развития сельскохозяйственных товаропроизводителей – субъектов МСП в АПК	АМО	Заключение не менее трех соглашений в год	Руководитель Центра компетенций	На регулярной основе
6	Установление делового взаимодействия с общественными организациями в сфере АПК	Ассоциации, союзы	Заключение не менее одного соглашения в год	Руководитель Центра компетенций	На регулярной основе
7	Взаимодействие с учреждениями высшего, среднего специального образования	учреждения высшего, среднего специального образования	Заключение не менее одного соглашения в год	Руководитель Центра компетенций	На регулярной основе
8	Выборочное анкетирование сельскохозяйственных товаропроизводителей – субъектов МСП в АПК и ЛПХ о степени удовлетворенности услугами Центра компетенций	сельскохозяйственные товаропроизводители – субъекты МСП в АПК и ЛПХ, АМО	Заполненные анкеты сельскохозяйственных товаропроизводителей – субъектов МСП в АПК и ЛПХ для оценки индекса удовлетворенности услугами Центра компетенций	Руководитель Центра компетенций	Третий квартал года, следующего за отчетным годом
9	Ежегодная оценка индекса удовлетворенности субъектов МСП в АПК и ЛПХ, услугами, предоставленными Центром компетенции	АМО	Оценка индекса удовлетворенности услугами Центра компетенций у раз в год	Руководитель Центра компетенции	Четвертый квартал года, следующего за отчетным годом

Мероприятия по выявлению точек роста сельскохозяйственных товаропроизводителей на региональном уровне

№ п/п	Наименование мероприятия	соисполнители	Ожидаемый результат	Ответственный исполнитель	Сроки проведения
1	Проведение семинаров, вебинаров, круглых столов, форумов, конференций, обучений, мастер-классов, выездных мероприятий, в том числе на уровне муниципальных образований, с участием с участием действующих КФХ и ИП, руководителей и специалистов сельскохозяйственных организаций, граждан, ведущих ЛПХ, сельскохозяйственных потребительских кооперативов и фермеров-членов сельскохозяйственных кооперативов	МСХ, Министерство экономического развития и промышленности Иркутской области (МЭРиП), ревсоюз «Иркутский», учебные заведения Иркутской области, ассоциации и союзы сельскохозяйственных товаропроизводителей, Россельхознадзор, Россельхозцентр, Управление ветеринарии, АМО	Не менее 10 мероприятий в год	Руководитель Центра компетенций	На регулярной основе
2	Проведение семинаров по отраслевым вопросам ведения сельскохозяйственной деятельности	МСХ, ревсоюз «Иркутский», учебные заведения Иркутской области, ассоциации и союзы сельскохозяйственных товаропроизводителей, Россельхознадзор, Россельхозцентр, Управление ветеринарии АМО	1 семинар в 1 полугодие	Руководитель Центра компетенций	1 раз в полугодие
3	Проведение семинаров, в том числе на уровне муниципальных образований с участием действующих КФХ и ИП, руководителей и специалистов сельскохозяйственных организаций, граждан, ведущих ЛПХ по вопросам кооперации	ревсоюз «Иркутский», учебные заведения Иркутской области, ассоциации и союзы сельскохозяйственных товаропроизводителей, АМО	1 семинар в 1 полугодие	Руководитель Центра компетенций	1 раз в полугодие
4	Проведение семинаров по вопросам мер поддержки АО «Корпорация МСП»	МЭРиП ассоциации и союзы сельскохозяйственных товаропроизводителей	1 семинар в 1 год	Руководитель Центра компетенций	Ежегодно

5	Проведение переговоров с торговыми сетями региона по вопросам организации взаимодействия со СПоК	МСХ, ревсоюз «Иркутский», ассоциации и союзы сельскохозяйственных товаропроизводителей, торгово-промышленная палата Восточной Сибири, Центр кластерного развития Фонда	Заключение не менее одного соглашения в год	Руководитель Центра компетенций	На регулярной основе
6	Проведение мероприятий по вопросу вовлечения субъектов МСП и самозанятых граждан, ведущих ЛПХ в СПоК	МСХ, ревсоюз «Иркутский», учебные заведения Иркутской области, ассоциации и союзы сельскохозяйственных товаропроизводителей, АМО	Вовлечены 50 самозанятых граждан, ведущих ЛПХ, в 1 год	Руководитель Центра компетенций	На регулярной основе
7	Обучение сельскохозяйственных товаропроизводителей компетенциям, необходимым для внедрения технологий производства продукции сельского хозяйства с целью повышения их доходности	Обучающая сторона – отраслевые специалисты в сфере агрономии, зоотехнии, ФГБОУ ВО «Иркутский государственный аграрный университет им. А.А. Ежевского», ревсоюз «Иркутский»	1 обучение в 1 год	Руководитель Центра компетенций	На регулярной основе
8	Разработка и распространение типовой документации, методической литературы по вопросам организации предпринимательской деятельности в области сельского хозяйства с использованием стандартизированных документов	Центр компетенций, учебные заведения Иркутской области, ассоциации и союзы сельскохозяйственных товаропроизводителей	2 документа и распространение среди целевой группы в 1 год.	Руководитель Центра компетенций	На регулярной основе
9	Обучение созданию и организации деятельности сельскохозяйственных потребительских кооперативов	МСХ, ревсоюз «Иркутский», учебные заведения Иркутской области, ассоциации и союзы сельскохозяйственных товаропроизводителей, АМО	1 обучение в 1 полугодие	Руководитель Центра компетенций	На основании запроса

Услуги, оказание которых по итогам выполнения Программы развития должны быть достигнуты показатели Регионального проекта

№ п/п	Наименование услуги	Соисполнители	Ожидаемый результат	Ответственный исполнитель	Сроки проведения
1	Подготовка документации, необходимой для направления в кредитные и лизинговые организации с целью получения заёмного финансирования, в том числе с применением механизма льготного кредитования сельскохозяйственных товаропроизводителей в рамках реализации Правил предоставления субсидии, утв. Постановлением Правительства от 29 декабря 2016 г. № 1528	Лизинговые организации и уполномоченные банки МСХ РФ на территории Иркутской области, Региональный центр инжиниринга Фонда, Кредитный отдел Фонда	Оказание услуги обратившимся сельскохозяйственным товаропроизводителям – субъектам МСП	Руководитель Центра компетенций	В течение года
2	Сопровождение КФХ и ИП, СПоК, получивших государственную поддержку в рамках направлений, реализуемых Минсельхозом Российской Федерации, в части формирования отчетных документов по эффективности реализации проектов, достижения результативности и расходования средств государственной поддержки	АМО, сельскохозяйственные товаропроизводители – субъекты МСП в АПК (клиенты)	Оказание услуги обратившимся сельскохозяйственным товаропроизводителям – субъектам МСП (5 ед.)	Руководитель Центра компетенций	Постоянно
3	Содействие физическим лицам в организации предпринимательской деятельности в сельском хозяйстве	АМО, Коворкинг-центр Фонда	11 физических лиц (граждан), которые зарегистрировали ИП или учредили юр. лицо	Руководитель Центра компетенций	Постоянно
4	Проведение консультаций с субъектами МСП по вопросам приобретения прав на земельные участки из земель сельскохозяйственного назначения	Специалист по земельным вопросам, с которым заключен договор на оказание услуг	Оказание услуги обратившимся сельскохозяйственным товаропроизводителям – субъектам МСП	Руководитель Центра компетенций	Постоянно
5	Привлечение к участию субъектов МСП и граждан, ведущих ЛПХ в выставочно-ярмарочных и конгрессных мероприятиях, бизнес-миссиях, других мероприятиях	Организаторы проведения выставочно-ярмарочных и	Оказание услуги обратившимся сельскохозяйственным	Руководитель Центра компетенций	Постоянно

		конгрессных мероприятий, бизнес-миссий, Центр поддержки предпринимательства Фонда	товаропроизводителям – субъектам МСП		
6	Организация деловых контактов с представителями регионального бизнес-сообщества с целью выстраивания партнерских взаимоотношений с субъектами МСП	Представители регионального бизнес-сообщества, Центр кластерного развития Фонда	Оказание услуги обратившимся сельскохозяйственным товаропроизводителям – субъектам МСП	Руководитель Центра компетенций	Постоянно
7	Содействие организации поставок сельскохозяйственной продукции на экспорт	Центр поддержки экспорта Фонда	Оказание услуги обратившимся сельскохозяйственным товаропроизводителям – субъектам МСП, заключивших экспортный контракт	Руководитель Центра компетенций	Постоянно
8	Содействие в разработке маркетинговой стратегии и планов, рекламной кампании, дизайна, разработке и продвижении бренда, организация системы сбыта продукции	Центр кластерного развития Фонда	Оказание услуги обратившимся сельскохозяйственным товаропроизводителям – субъектам МСП	Руководитель Центра компетенций	Постоянно
9	Финансовое планирование (бюджетирование, налогообложение, бухгалтерские услуги)	Специалист по вопросам финансового планирования, с которым заключен договор на оказание услуг	Оказание услуги обратившимся сельскохозяйственным товаропроизводителям – субъектам МСП	Руководитель Центра компетенций	Постоянно
10	Подготовка и оформление документов для участия субъектов МСП и СПоК в программах государственной поддержки, реализуемых на муниципальном, региональной и федеральном уровнях, мероприятиях федерального проекта (включая разработку бизнес-плана, составление финансово-экономического обоснования)	МСХ, АМО	21 сельскохозяйственных товаропроизводителей – субъектов МСП, получивших услугу	Руководитель Центра компетенций	Постоянно

планируемого к реализации проекта, оказание содействия в подготовке проектно-сметной и разрешительной документации)				
---	--	--	--	--

Таблица 16

Дополнительные мероприятия

№ п/п	Наименование услуги	Соисполнители	Ожидаемый результат	Ответственный исполнитель	Сроки проведения
1	Поддержание сайта Центра компетенций	IT - специалист, с которым заключен договор на оказание услуг	Наличие информационного ресурса, содержащего актуальную информацию о развитии фермерства и сельскохозяйственной кооперации	Руководитель Центра компетенций	Постоянно
2	Производство периодических и методических материалов, в том числе в СМИ	Отдел развития Фонда	Формирование и распространение актуальных периодических и методических материалов	Руководитель Центра компетенций	Постоянно

Раздел 9. Показатели эффективности деятельности Центра компетенций

№ п.п.	Наименование показателя	2023 год	2024 год	2025 год	2026 год	2027 год
1.	Количество сельскохозяйственных товаропроизводителей и граждан, получивших услуги Центров компетенций по оформлению документов на получение грантовой поддержки и субсидий, фактически получивших средства такой государственной поддержки в результате оказания указанных услуг (единиц)	19	20	21	23	24
2.	Охват вновь созданных сельскохозяйственных товаропроизводителей, являющихся субъектами МСП, услугами Центра компетенций (процентов)	10	10	10	10	10
3.	Доля КФХ, ИП (являющихся сельскохозяйственными товаропроизводителями) и СПоК (кроме кредитных, страховых) в общем количестве сельскохозяйственных товаропроизводителей, являющихся субъектами МСП (по кодам видов деятельности в соответствии с ОКВЭД 01 «Растениеводство и животноводство, охота и предоставление соответствующих услуг в этих областях», 03.2 «Рыбоводство», 10 «Производство пищевых продуктов»), в субъекте Российской Федерации (процентов)	20	20	20	20	20

Прошито, пронумеровано на
36 (тридцать шесть) листах
Директор Фонда поддержки и развития
предпринимательства Иркутской области
Центр «Мой бизнес»


Д.Р. Окладникова

«__» _____ 2023 года